


IN

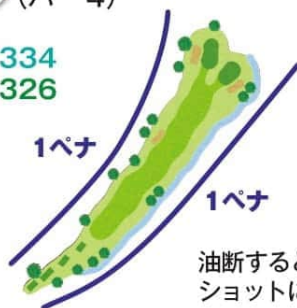


ピンフラッグ 白・赤

白杭…OBの境界 青杭（白線）…修理地
赤白杭…隣接ホールとの境界または貯水池との境界

10番ホール (パー4)

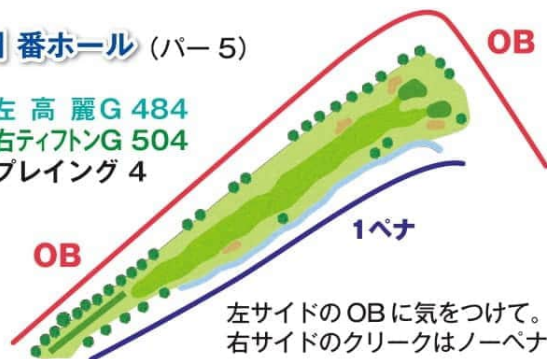
左高麗G 334
右ティフトンG 326



油断すると隣ホールへ。
ショットに集中!

11番ホール (パー5)

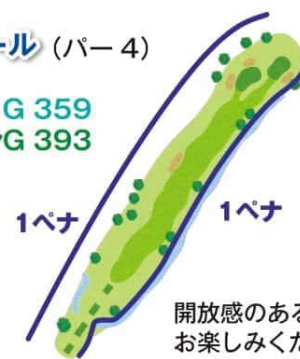
左高麗G 484
右ティフトンG 504
プレイング 4



左サイドのOBに気をつけて。
右サイドのクリークはノーペナ!

12番ホール (パー4)

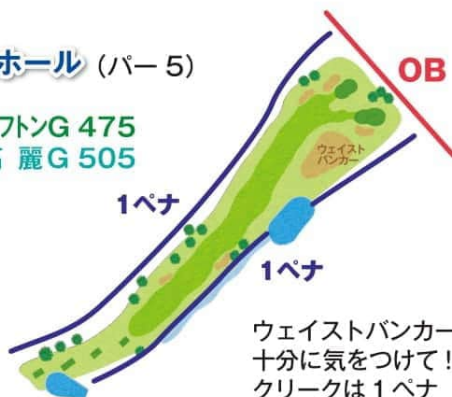
左高麗G 359
右ティフトンG 393



開放感のあるティショットを
お楽しみください。

13番ホール (パー5)

左ティフトンG 475
右高麗G 505



ウェイトバンカーには
十分に気をつけて!
クリークは1ペナ

14番ホール (パー3)

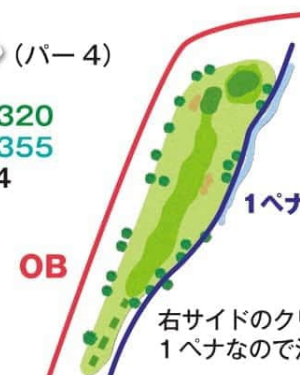
左高麗G 140
右ティフトンG 131
プレイング 4



距離感に注意!

15番ホール (パー4)

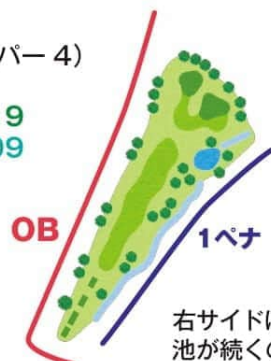
左ティフトンG 320
右高麗G 355
プレイング 4



右サイドのクリークは
1ペナなので注意しよう!

16番ホール (パー4)

左ティフトンG 319
右高麗G 309
プレイング 4



右サイドはクリークと
池が続くので要注意!

17番ホール (パー4)

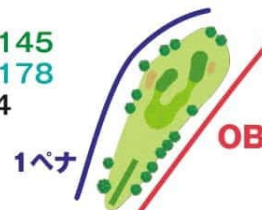
左高麗G 343
右ティフトンG 361
プレイング 4



目の前の池が気になるが、
思いっきりスイングしよう!

18番ホール (パー3)

左ティフトンG 145
右高麗G 178
プレイング 4



ショートホールのOBは痛い。
右方向への打球に注意!